

# LI12

Radiatore in alluminio.

Il modello Linee può essere composto da vari moduli di diverse altezze.

Aluminium radiator.

Article Linee can be assembled from elements of different height.

Люминиевый радиатор.

Модель Linee может быть изготовлена из модулей различной высоты.

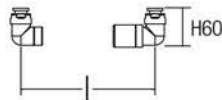
EN 442

CE<sup>13</sup>  
EN442-1  
EN442-2



Come trovare l'interasse tra valvola e detentore.  
How to find central distance between valve and lockshild valve.

Как установить межосевое расстояние между вентилем и запорным вентелем.



Collegamento all'impianto idrico vedi pag. 403

Connection to the heating system see pag. 403

Подключение к гидравлической системе (см. стр. 403)

Tipo di connessione: Presa schuko o interruttore con sovrapprezzo.

Connection type: Schuko plug or switch with extra charge.

Тип подключения: Шнур schuko или переключатель с наценкой.

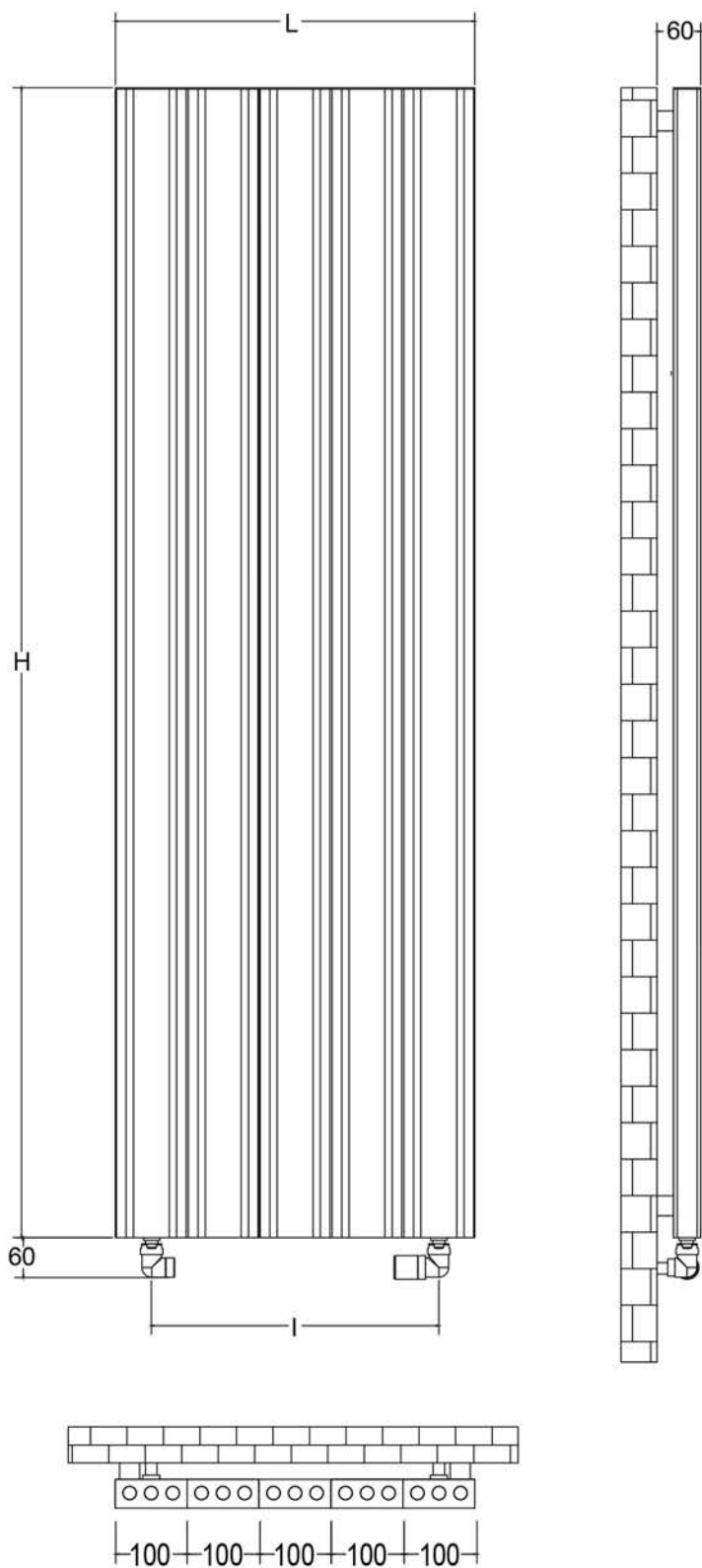


IP55

Collegamento all'impianto elettrico vedi pag. 410

Connection to the electrical system see pag. 410

Подключение к электрической сети (см. стр. 410)



	Codice Code Код	Altezza Height Высота	Larghezza Width Ширина	Elementi da 100mm 100mm width elements Элементы шир. 100 мм	Interasse attacchi fissi Interaxis with fixed distance Межосевое расстояние	€	Watt Watt Ватт
H1200	LI12-**-QA02-**	1200mm	200mm	2	100mm		298
	LI12-**-QA03-**	1200mm	300mm	3	200mm		447
	LI12-**-QA04-**	1200mm	400mm	4	300mm		596
	LI12-**-QA05-**	1200mm	500mm	5	400mm		745
	LI12-**-QA06-**	1200mm	600mm	6	500mm		894
	LI12-**-QA07-**	1200mm	700mm	7	600mm		1043
	LI12-**-QA08-**	1200mm	800mm	8	700mm		1192
	LI12-**-QA09-**	1200mm	900mm	9	800mm		1341
	LI12-**-QA10-**	1200mm	1000mm	10	900mm		1490
	H1400	LI12-**-QA02-**	1400mm	200mm	2	100mm	
LI12-**-QA03-**		1400mm	300mm	3	200mm		522
LI12-**-QA04-**		1400mm	400mm	4	300mm		696
LI12-**-QA05-**		1400mm	500mm	5	400mm		870
LI12-**-QA06-**		1400mm	600mm	6	500mm		1044
LI12-**-QA07-**		1400mm	700mm	7	600mm		1218
LI12-**-QA08-**		1400mm	800mm	8	700mm		1392
LI12-**-QA09-**		1400mm	900mm	9	800mm		1566
LI12-**-QA10-**		1400mm	1000mm	10	900mm		1740
H1600		LI12-**-SA02-**	1600mm	200mm	2	100mm	
	LI12-**-SA03-**	1600mm	300mm	3	200mm		596
	LI12-**-SA04-**	1600mm	400mm	4	300mm		795
	LI12-**-SA05-**	1600mm	500mm	5	400mm		994
	LI12-**-SA06-**	1600mm	600mm	6	500mm		1193
	LI12-**-SA07-**	1600mm	700mm	7	600mm		1391
	LI12-**-SA08-**	1600mm	800mm	8	700mm		1590
	LI12-**-SA09-**	1600mm	900mm	9	800mm		1789
	LI12-**-SA10-**	1600mm	1000mm	10	900mm		1988

Prezzo non comprensivo di valvola, detentore, testina termostatica ed adattatori / Price not including tap, losckshield valve, thermostat head valve and adaptors / В цену не включены цены крана, запорного вентиля, вентиля с термостатической головкой и адапторов

- \*\* = 01 Radiatore ad acqua / Hydraulic version / Водяной радиатор  
02 Radiatore elettrico CL.1 / Electric version CL.1 / Электрический радиатор класса 1  
03 Radiatore combinato CL.1 / Combi version CL.1 / Комбинированный радиатор класса 1  
04 Elettrico senza resistenza / Electric version without resistance / Электрическая версия без установленного нагревательного элемента  
05 Combi senza resistenza / Combi version without resistance / Комбинированная версия без установленного нагревательного элемента  
06 Radiatore elettrico CL.2 / Electric version CL.2 / Электрический радиатор класса 2  
07 Radiatore combinato CL.2 / Combi version CL.2 / Комбинированный радиатор класса 2  
08 Radiatore ad acqua con predisposizione monovalvola / Water radiator with single valve connection / Водяной радиатор predisposto на один клапан  
09 Radiatore elettrico orizzontale / Horizontal electric radiator / Электрический радиатор горизонтальный



	CL1 [ptc]	CL2 [ptc]	TT1	TT2	TTB1	TTB2	TQ1	TC1
	300 W	300 W	300 W	300 W	300 W	300 W	300 W	300 W
	400 W	400 W	400 W	400 W	400 W	400 W	400 W	400 W
	500 W	500 W	600 W	600 W	600 W	600 W	600 W	600 W
	700 W	700 W	800 W	800 W	800 W	800 W	800 W	800 W
<b>N.D.</b>	-	-	-	-	-	-	-	-
	1000 W	1000 W	1000 W	1000 W	1000 W	1000 W	1000 W	1000 W
	1200 W	1200 W	1200 W	1200 W	1200 W	1200 W	-	-
	1500 W	1500 W	-	-	-	-	-	-
<b>N.D.</b>	-	-	-	-	-	-	-	-

	300 W	300 W	300 W	300 W	300 W	300 W	300 W	300 W
	500 W	500 W	600 W	600 W	600 W	600 W	600 W	600 W
	700 W	700 W	600 W	600 W	600 W	600 W	600 W	600 W
	-	-	800 W	800 W	800 W	800 W	800 W	800 W
	1000 W	1000 W	1000 W	1000 W	1000 W	1000 W	1000 W	1000 W
	1200 W	1200 W	1200 W	1200 W	1200 W	1200 W	-	-
	1500 W	1500 W	-	-	-	-	-	-
<b>N.D.</b>	-	-	-	-	-	-	-	-
<b>N.D.</b>	-	-	-	-	-	-	-	-

	400 W	400 W	400 W	400 W	400 W	400 W	400 W	400 W
	500 W	500 W	600 W	600 W	600 W	600 W	600 W	600 W
	700 W	700 W	800 W	800 W	800 W	800 W	800 W	800 W
	1000 W	1000 W	1000 W	1000 W	1000 W	1000 W	1000 W	1000 W
	1200 W	1200 W	1200 W	1200 W	1200 W	1200 W	-	-
	1500 W	1500 W	-	-	-	-	-	-
<b>N.D.</b>	-	-	-	-	-	-	-	-
<b>N.D.</b>	-	-	-	-	-	-	-	-
<b>N.D.</b>	-	-	-	-	-	-	-	-

**Prezzo non comprensivo di resistenza / Price does not include resistance /  
В цену не включен электрический нагревательный элемент - pag 400**

\*\* = **WH** (BIANCO 9010 MICACEO RAGGRINZATO/WHITE/БЕЛЫЙ)  
**AN** (ANTRACITE MICACEO RAGGRINZATO/ANTHRACITE/АНТРАЦИТ)

**A richiesta con sovrapprezzo / On request with overcharge /  
По запросу за дополнительную плату**

**SL** (ACCIAIO/STEEL/СТАЛЬ)

**GD** (ORO/GOLD/ЗОЛОТО)

**A richiesta con sovrapprezzo colori verniciati speciali o colori anodizzati speciali  
Special varnished or anodized finishes available on request**

Специальные цвета или анодированные  
покрытия по запросу за дополнительную плату



Codice Code Код	Altezza Height Высота	Larghezza Width Ширина	Elementi da 100mm 100mm width elements Элементы шир. 100 мм	Interasse attacchi fissi Interaxis with fixed distance Межосевое расстояние		Watt Watt Ватт
H1800	LI12-**-UA01-**-**	1800mm	100mm	1	50mm	258
	LI12-**-UA02-**-**	1800mm	200mm	2	100mm	516
	LI12-**-UA03-**-**	1800mm	300mm	3	200mm	774
	LI12-**-UA04-**-**	1800mm	400mm	4	300mm	1032
	LI12-**-UA05-**-**	1800mm	500mm	5	400mm	1290
	LI12-**-UA06-**-**	1800mm	600mm	6	500mm	1548
	LI12-**-UA07-**-**	1800mm	700mm	7	600mm	1806
	LI12-**-UA08-**-**	1800mm	800mm	8	700mm	2064
	LI12-**-UA09-**-**	1800mm	900mm	9	800mm	2322
	LI12-**-UA10-**-**	1800mm	1000mm	10	900mm	2580
H2000	LI12-**-ZA02-**-**	2000mm	200mm	2	100mm	574
	LI12-**-ZA04-**-**	2000mm	300mm	3	200mm	861
	LI12-**-ZA06-**-**	2000mm	400mm	4	300mm	1148
	LI12-**-ZA08-**-**	2000mm	500mm	5	400mm	1435
	LI12-**-ZA10-**-**	2000mm	600mm	6	500mm	1722
	LI12-**-ZA04-**-**	2000mm	700mm	7	600mm	2009
	LI12-**-ZA06-**-**	2000mm	800mm	8	700mm	2296
	LI12-**-ZA08-**-**	2000mm	900mm	9	800mm	2583
	LI12-**-ZA10-**-**	2000mm	1000mm	10	900mm	2870

**Prezzo non comprensivo di valvola, detentore, testina termostatica ed adattatori / Price not including tap, losckshield valve, thermostat head valve and adaptors / В цену не включены цены крана, запорного вентиля, вентиля с термостатической головкой и адапторов**

\*\* = 01 Radiatore ad acqua / Hydraulic version / Водяной радиатор

02 Radiatore elettrico CL.1 / Electric version CL.1 / Электрический радиатор класса 1

03 Radiatore combinato CL.1 / Combi version CL.1 / Комбинированный радиатор класса 1

04 Elettrico senza resistenza / Electric version without resistance / Электрическая версия без установленного нагревательного элемента

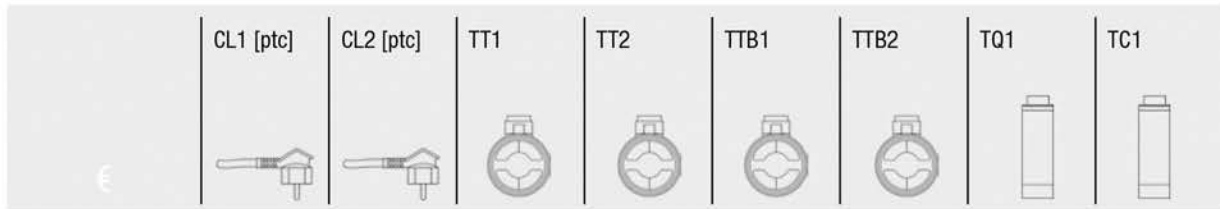
05 Combi senza resistenza / Combi version without resistance / Комбинированная версия без установленного нагревательного элемента

06 Radiatore elettrico CL.2 / Electric version CL.2 / Электрический радиатор класса 2

07 Radiatore combinato CL.2 / Combi version CL.2 / Комбинированный радиатор класса 2

08 Radiatore ad acqua con predisposizione monovalvola / Water radiator with single valve connection / Водяной радиатор предрасположен на один клапан

09 Radiatore elettrico orizzontale / Horizontal electric radiator / Электрический радиатор горизонтальный



	CL1 [ptc]	CL2 [ptc]	TT1	TT2	TTB1	TTB2	TQ1	TC1
	200 W	200 W	200 W	200 W	200 W	200 W	200 W	200 W
	500 W	500 W	600 W	600 W	600 W	600 W	600 W	600 W
	700 W	700 W	800 W	800 W	800 W	800 W	800 W	800 W
	1000 W	1000 W	1000 W	1000 W	1000 W	1000 W	1000 W	1000 W
	1200 W	1200 W	1200 W	1200 W	1200 W	1200 W	-	-
	1500 W	1500 W	-	-	-	-	-	-
<b>N.D.</b>	-	-	-	-	-	-	-	-
<b>N.D.</b>	-	-	-	-	-	-	-	-
<b>N.D.</b>	-	-	-	-	-	-	-	-
<b>N.D.</b>	-	-	-	-	-	-	-	-

	500 W	500 W	600 W	600 W	600 W	600 W	600 W	600 W
	700 W	700 W	800 W	800 W	800 W	800 W	800 W	800 W
	1000 W	1000 W	1000 W	1000 W	1000 W	1000 W	1000 W	1000 W
	1200 W	1200 W	1200 W	1200 W	1200 W	1200 W	-	-
	1500 W	1500 W	-	-	-	-	-	-
<b>N.D.</b>	-	-	-	-	-	-	-	-
<b>N.D.</b>	-	-	-	-	-	-	-	-
<b>N.D.</b>	-	-	-	-	-	-	-	-
<b>N.D.</b>	-	-	-	-	-	-	-	-

**Prezzo non comprensivo di resistenza / Price does not include resistance /  
В цену не включен электрический нагревательный элемент - pag 400**

\*\* = **WH** (BIANCO 9010 MICACEO RAGGRINZATO/WHITE/БЕЛЫЙ)  
**AN** (ANTRACITE MICACEO RAGGRINZATO/ANTHRACITE/АНТРАЦИТ)

**A richiesta con sovrapprezzo / On request with overcharge /  
По запросу за дополнительную плату**

**SL** (ACCIAIO/STEEL/СТАЛЬ)

**GD** (ORO/GOLD/ЗОЛОТО)

**A richiesta con sovrapprezzo colori verniciati speciali o colori anodizzati speciali  
Special varnished or anodized finishes available on request**

Специальные цвета или анодированные  
покрытия по запросу за дополнительную плату